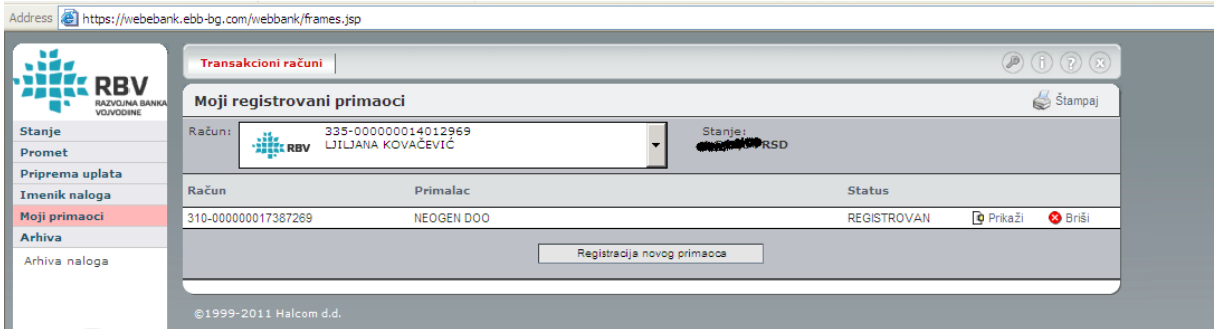


REGISTRACIJA RAČUNA ZA PLAĆANJE


1. Odaberite Vaš račun kojem želite da daodate račun za plaćanje
2. Odaberite Moji primaoci – dobijate pregled računa koje ste registrovali za plaćanja.
3. Izvršite prijavu novog računa za koji želite da izvršite plaćanja klikom na dugme Registracija novog primaoca



Address: <https://webbank.ebb-bg.com/webbank/frames.jsp>

Transakcioni računi

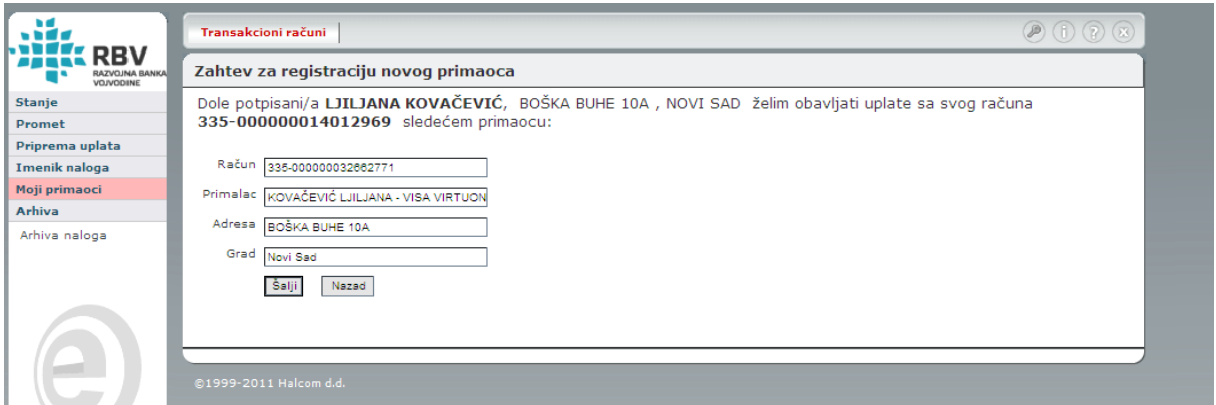
Moji registrovani primaoci Štampaj

Račun:  335-000000014012969 LJILJANA KOVAČEVIĆ Stanje: ██████████ RSD

Račun	Primalac	Status
310-000000017387269	NEOGEN DOO	REGISTROVAN Prikaži Briši

© 1999-2011 Halcom d.d.

4. Unesite račun u formatu XXX-yyytytytytytytyty i tražene podatke zatim kliknite na dugme Šalji.



Transakcioni računi

Zahtev za registraciju novog primaoca

Dole potpisani/a **LJILJANA KOVAČEVIĆ**, BOŠKA BUHE 10A , NOVI SAD želim obavljati uplate sa svog računa **335-000000014012969** sledećem primaocu:

Račun:

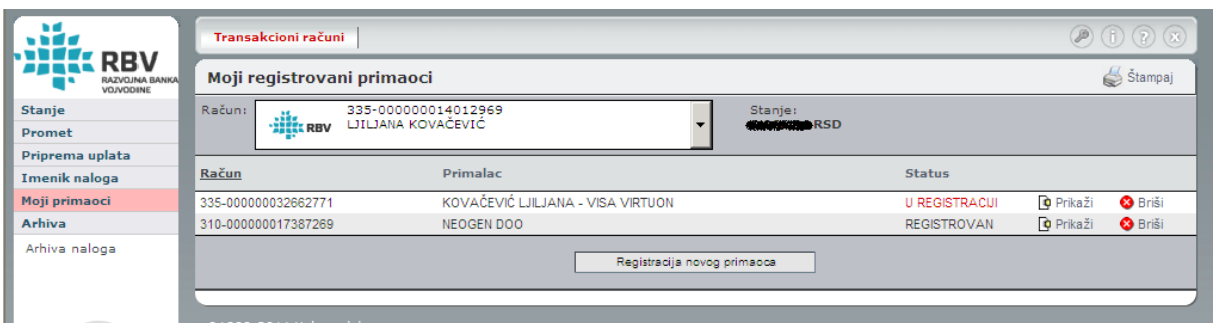
Primalac:

Adresa:

Grad:


© 1999-2011 Halcom d.d.

5. Obavezno odštampajte zahtev, potpišite i predajte u najbližu ekspozituru RBV – da bi se status računa promenio u REGISTRROVAN



Transakcioni računi

Moji registrovani primaoci Štampaj

Račun:  335-000000014012969 LJILJANA KOVAČEVIĆ Stanje: ██████████ RSD

Račun	Primalac	Status
335-000000032662771	KOVAČEVIĆ LJILJANA - VISA VIRTUON	U REGISTRACIJI Prikaži Briši
310-000000017387269	NEOGEN DOO	REGISTROVAN Prikaži Briši

© 1999-2011 Halcom d.d.

- a. Ukoliko prijavljujete račun za koji će više klijenta biti zainteresovano da plati, račun će biti prijavljen kao javni račun
 - b. Ukoliko je račun za Vaša lična plaćanja, pojaviće se u pregledu računa za plaćanje kao „moji primaoci“
- Napomena: da biste izvršili prenos sa tekućeg na Visa –virtuon karticu i obrnuto, morate prijaviti oba računa kao „moji primaoci“